



# ライオンズスポーツアカデミー 入会時運用ルール説明資料

## はじめに

この度は、ライオンズスポーツアカデミーにご入会いただきありがとうございます！  
お子さまがスポーツを好きになるきっかけをつかめるよう、スタッフ一同精一杯努力してまいります！

## 「公式LINE」と「メンバーサイト」の利用方法

### ■メンバーサイト

○当アカデミーでは、会員さまとのご連絡や各種お手続きなどの際に、「公式LINE」と「メンバーサイト」を利用いたします。

「公式LINEの友だち登録」  
はこちらから



# 連絡方法

## ■欠席

- 体調やご都合が合わずレッスンを欠席する場合は、メンバーサイトからご連絡をお願いいたします。
- なお、自己都合による欠席の振替レッスンは行っておりません。

## ■休会

- 休会をしたい月の前月15日までに公式LINEより申込みを行うことで、休会したい月の初めから休会となります。  
例) 10月1日より休会をしたい場合  
⇒9月15日までに申込みを行うことで、10月1日より休会
- 休会申請を行った場合、復帰をする月まで月謝を支払うことなく会員資格を維持することができます。
- 休会の期間は、休会開始月から2か月間とします。
- 休会は、レッスン参加初月から3か月以降に取得可能です。

## ■ケガ

- 当アカデミーでは、全ての会員のお子さまに公益財団法人スポーツ安全協会の「スポーツ安全保険」に加入いただいております。
- レッスン中にケガをされた場合は、以下フォームから必要事項を入力の上、ご連絡ください。

流れ	詳細
1	ケガが発生。
2	病院を受診。
3	病院での診断結果を元に申請フォームよりケガの詳細を入力。
4	スポーツ安全保険協会により、郵送で保険金請求に必要な書類一式が送付される。
5	必要事項の入力の上、保険金請求の申請を行う。

保険の申請についてはこちらから



## ■退会

- 退会したい月の15日までに、公式LINEより申し込みを行うことで、退会したい月の末日をもって退会となります。  
例) 9月末日に退会をしたい場合  
⇒9月15日までに申込みを行うことで、9月30日より退会
- 日割りでの入会金・月謝・更新料等の返金は承っておりませんのでご了承ください。
- 自己都合により11か月を下回る期間で退会をした場合、年間最低保証回数から計算される返金対応は行いません。
- 小学校3年生の学年では、在籍する年度末(3月末日)の経過をもって自動退会となります。**
- ※小学3年生の会員さまが、有効期限である12か月を迎えずに小学3年生の年度末(3月末日)になり自動退会となった場合、年間最低保証回数から計算される返金対応は行いませんので、予めご了承ください。**

## ■ご利用ガイド

○メンバーサイトの利用方法について、ご不明点がございましたら、マイページ内の「ご利用ガイド」をご確認ください。

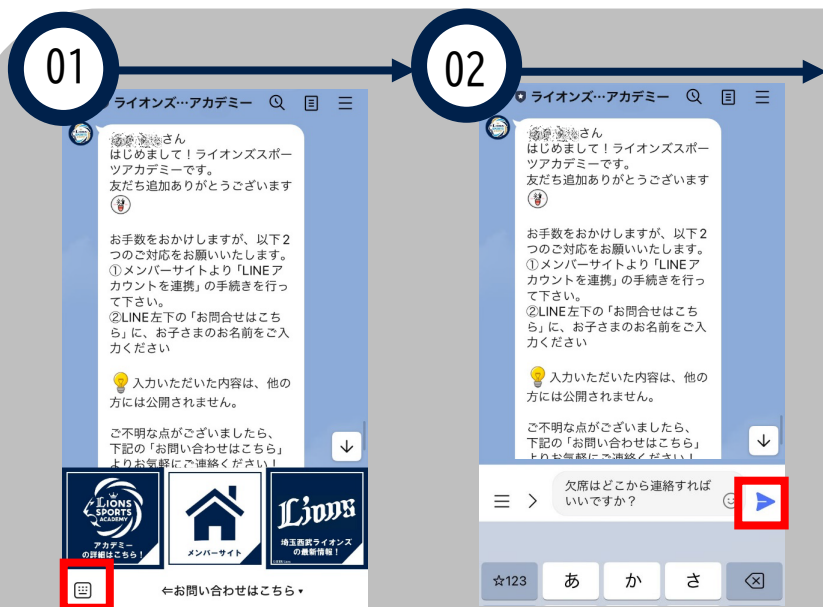


右上の「≡」をクリックしてください。

「ご利用ガイド」をクリックしてください。  
各種ご利用ガイドが掲載されています。

## ■メッセージ

○「ご利用ガイド」でもシステムの利用方法がわからなかった場合や、その他ご質問等は公式LINEよりご質問ください。



LINE画面左下の「お問い合わせはこちら」をクリックしてください。

質問事項を入力の上、送信ボタンを押してください。

# レッスン

## ■レッスン実施判断について

○以下の場合、レッスンを中止にする場合がございます。

- ・雨天の場合
- ・気温が35℃以上ある場合
- ・その他の理由により、レッスンの実施が難しいと当社が判断した場合

## ■レッスンが中止の場合のご連絡

○レッスンが中止になる場合は、レッスン開始の1時間半前までに公式LINEにてご連絡をいたします。

○レッスンが中止になった場合、別時間・別曜日・別会場での振替を行う場合があります。

○別曜日や別会場での振替を行う場合は、詳細が決まり次第速やかに会員にご連絡いたします。

○別曜日や別会場での振替を行う場合は、最低保証回数の1回としてカウントいたします。

## ■服装と持ち物

○以下持ち物をご準備ください。

- ・ユニフォーム
- ・名札
- ・運動靴
- ・帽子やタオル(気温に合わせてご用意ください)
- ・水分補給用の飲み物
- ・スポーツ用具(プログラムに合わせてご用意ください)

※ユニフォーム以外にアイテムの指定はございません。

## ■名札の付け方

○お名前がわかるようにゼッケンホック又はテープで名札をご着用ください。

※安全ピンなどは、レッスン中に危険が伴う可能性がありますので、ご遠慮ください。

・名札のつける箇所例



## ■ゼッケンホック(推奨品)

○安全ピンが不要で名札等を止められる製品です。

推奨品



## ■レッスン時のお願い

○レッスン前には必ずお手洗いを済ませた状態でお越しください

○体調がすぐれない場合は、レッスン前に担当インストラクターへお声がけください

○レッスン中には水分補給の時間を取りますので、こまめな水分補給をお願いいたします。

○会場は、ライオンズスポーツアカデミー専用会場ではございません。レッスン終了後は、速やかにご退会いただきますようお願いいたします。

# レッスン

## ■レッスンの進め方について

○毎回のレッスンで、ファンゲーム、スキルトレーニング。コーペレーショントレーニングを実施していきます。

流れ	主題目	プログラムの説明
1	ウォームアップ	怪我の予防やステップ動作などのスキル向上のために行います。ダッシュや様々なステップを多く取り入れた準備運動をすることで、トレーニングの質を高めていきます。
2	ファンゲーム	その月のプログラムへの興味を引き出していくことと、楽しみながら自然とコーディネーション能力やその月のプログラムのスキルを高めていくために行います。ゲーム性を取り入れたメニューを楽しく実施していきます。
3	スキルトレーニング	その月のプログラムのスキルとコーディネーション能力を高めていくために、スポーツ科学に基づいたメニューを実施していきます。
4	コーペレーション トレーニング	コミュニケーション能力と課題解決能力などの非認知能力を高めるために、少人数のグループで、問題解決・意志決定・情報探索が必要なメニュー（ゲーム）に取り組みます。

※レッスンプログラムは、「biima sports」プロデュースのプログラムです。

## 年間プログラム

### ■年間プログラムについて

○基礎運動能力を高めるため、目安として2か月に1回の頻度で種目を変えて様々なスポーツを実施していきます。

月	主題目	重点習得スキル	プログラムの説明
4月	SAQ スプリント 体操	操作能力(身体) バランス能力	<ul style="list-style-type: none"> <li>・SAQ：「姿勢」「腕振り」「足の使い方」の3つを練習して、ピッチを上げたり、フォームの改善をしていきます。</li> <li>・体操：前転や後転などの動きを通じて、「身体操作能力」「バランス能力」「危機回避能力」などを高めていきます。</li> </ul>
5月		操作能力(身体) リズム能力	
6月	バスケットボール	操作能力(ボール) バランス能力	<ul style="list-style-type: none"> <li>・ドリブル：ボールを指先で強く押してドリブルします。その場でできれば、動きながらドリブルします。</li> <li>・パス：チェストパスやバウンドパスを練習します。相手が取りやすいように力や方向を調整したパスをします。</li> <li>・キャッチ：バウンドボールや飛んでくるボールを胸や手のひらでキャッチします。</li> </ul>
7月		リズム能力 調整能力	
8月	テニス	空間認知能力 操作能力(ラケット)	<ul style="list-style-type: none"> <li>・フットワーク：加速・原則・方向転換など様々な要素を組み合わせることで、「俊敏性」「敏捷性」を高めていきます。</li> <li>・打つ：ラケットにボールを当てる「ミート」や「コントロール」の練習をしていきます。ラケットを上手に操作することで「道具の操作能力」が向上し、ボールを打つことで「空間認知能力」「リズム能力」などを高めていきます。</li> </ul>
9月		調整能力 操作能力(ラケット)	
10月	SAQ スプリント なわとび	操作能力 バランス能力	<ul style="list-style-type: none"> <li>・スプリント：「姿勢」「腕振り」「足の使い方」の3つを練習して、ピッチを上げたり、フォームの改善をしていきます。</li> <li>・なわとび：前跳びや後ろ跳び、二重跳びなど様々な技に挑戦していきます。「回しながら跳ぶ」という2つのことを同時にすることで身体操作能力や空間認知能力を高めていきます。</li> </ul>
11月		操作能力 リズム能力	
12月	野球	操作能力(身体) リズム能力	<ul style="list-style-type: none"> <li>・投げる：正しいフォームで先生に投げられるように練習します。</li> <li>・捕る：素早く動いてごろボールをキャッチしたり、先生が投げたボールをキャッチできるように練習します。</li> <li>・打つ：飛んでくるボールを手で打ったり、正しいフォームでバットを使って打てるように練習します。</li> </ul>
1月		操作能力(バット)	
2月	サッカー	動作変換能力 操作能力(ボール)	<ul style="list-style-type: none"> <li>・ドリブル：ボールを足で細かく触ってドリブルしたり、早いドリブルにチャレンジすることで足の神経系の発達を促していきます。</li> <li>・蹴る：相手に向けて正確にパスを出したりすることで、調整能力や空間認知能力を高めていきます。</li> <li>・止める：ゴロボールやバウンドボールを足の裏や身体で止めることで空間認知能力や身体操作能力を高めていきます。</li> </ul>
3月		反応能力 調整能力	

※レッスンプログラムは、「biima sports」プロデュースのプログラムです。

※プログラムは変更となる場合がございますので、ご了承ください。

## ■レッスンカレンダー

○レッスンカレンダーは別途お渡しする資料をご確認ください。

※自己都合による欠席については、振替レッスンは行いません。

※通常のレッスンとは別時間・別曜日・別会場にて振替レッスンを行う場合があります。

※別時間・別曜日・別会場での振替レッスンを行う場合は、最低保証回数の1回としてカウントするものとします。

※レッスン開始後30分が経過した後、天候等によりレッスンが中止となった場合は、年間最低保証回数の1回としてカウントするものとします。

※レッスンは年間36回を最低保証回数とし、入会時に当社が決定する初回レッスン月から12か月目が終了する際に、最低保証回数を下回る場合は、不足する1レッスンにつき2,840円を返金いたします。

※レッスンの実施回数が、年間37回を超えた場合は、レッスン回数増加による月謝の増額等はありません。

※毎月3～4回程度のレッスン回数を予定しておりますが、偏りが生じる場合がございます。

※天候やその他理由によりレッスンが中止となる場合もございますが、その場合はレッスン開始の1時間半前までにメールにて連絡いたします。


※会員が自己都合により11か月を下回る期間で退会をした場合、年間最低保証回数から計算される返金対応は行いませんので、予めご了承ください。

※小学3年生の会員が、有効期限である12か月を迎えずに小学3年生の年度末(3月末)になり自動退会となった場合、年間最低保証回数から計算される返金対応は行いませんので、予めご了承ください。

# スポーツ用具

## ■スポーツ用具

- レッスンプログラムに合わせて、以下スポーツ用具をご準備いただきます。
- 1か月前を目途にプログラム紹介と合わせてご案内いたします。
- 推奨商品として、biima sportsオリジナルの推奨グッズもございますので、ご検討ください。
- インターネット通販や大型量販店などのおもちゃコーナーでお買い求めいただける類似商品でも問題ございません。

種目	参考情報
バスケットボール	<p>○大きさ：4号球、もしくは5号球で、身体に合うサイズをお選びください</p> <p>○材質：外でも使いやすく耐久性の高いゴム素材のボールをご準備下さい</p> <p>【推奨商品】            Obiima sportsオリジナルバスケットボール            ・大きさ：4号球(約20cm)            ・材質：ゴム            ・重さ：約396g</p> 
テニスラケット	<p>○大きさ：ボールを当てる感覚を掴むために、ラケットの面は大きめのものをご用意ください。</p> <p>○材質：子どもが持てるような軽いものをご準備ください。            ※大人用や競技用のラケットはお控えください。</p> <p>【推奨商品】            Obiima sportsオリジナルテニスラケット            ・横幅：30cm            ・縦幅：55cm            ・重さ：120g</p> 
バット	<p>○大きさ：長すぎると正しいフォームでスイングができなくなるため、短めのバットをご準備ください。</p> <p>○材質：プラスチックやスポンジ製の軽い素材のものを推奨します。            *金属・木製のバットは危険なためお控えください。</p> <p>【推奨商品】            Obiima sportsオリジナルバット            ・長さ：約55cm            ・重さ：210g</p> 
なわとび	<p>○重さ：ロープを回すのに慣れるまでは、適度に重さがあるものを推奨します。慣れてきたら軽いロープを推奨します。</p> <p>○グリップ：ロープを大きく回すことができる、長めのグリップを推奨します。</p> <p>【推奨商品】            Obiima sportsオリジナルなわとび(年少・年中向け) ・ビーズタイプ ・ストレートタイプ            ・ビーズタイプ</p> <p>Obiima sportsオリジナルなわとび(年長・小学生向け)            ・ストレートタイプ</p> 
サッカーボール	<p>○大きさ：3号球がおすすめです。身体に合うサイズをお選びください。</p> <p>【推奨商品】            OMIKASA(ミカサ)サッカーボール3号球 MIFoA            ※biima sportsオリジナルグッズはございません。</p>

# 物品販売サービス

## ■物品販売サービス

○希望者の方向けに、「ユニフォーム」と「スポーツ用具」の販売をいたします。

○ご購入の方は、専用フォームよりお申込みください。

※ユニフォームは、初回お申込み時にご購入いただくため、追加でご希望がある場合はお申込みください。

※商品や販売価格が変更になる場合がございますが、その際は改めてご連絡をいたします。

大分類	小分類	参考画像	価格
ユニフォーム	Tシャツ ※カラーはブルー系6種類！ ※生地はポリエステル100% ※サイズは100cm～150cm	<ul style="list-style-type: none"> <li>・ロイヤルブルー</li> <li>・ライトブルー</li> <li>・ミックスブルー</li> <li>・ネイビー</li> <li>・サックス</li> <li>・ターコイズ</li> </ul> 	2,980円(税込)
	トレーナー ※カラーはブルー系3種類！ ※生地は綿100% ※サイズは100cm～150cm	<ul style="list-style-type: none"> <li>・ブルー</li> <li>・ディープネイビー</li> <li>・オーシャンブルー</li> </ul> 	4,680円(税込)
スポーツ用具 ※biima sportsオリジナルグッズです。	バスケットボール		1個：3,780円(税込) 2個：6,690円(税込)
	テニスラケット ※ラケット2本+ボール一つ		1個：3,560円(税込) 2個：6,250円(税込)
	バット		1個：3,460円(税込) 2個：6,060円(税込)
	なわとび (ビーズタイプ) ※年少～年中向け		1個：1,820円(税込) 2個：3,440円(税込)
	なわとび (ストレートタイプ) ※年長～小3向け		1個：1,820円(税込) 2個：3,640円(税込)



# 更新・お支払い方法など

## ■権利

○会員の権利は、会員が入会時に当社が決定する初回レッスン月から12か月目までになります。

## ■更新

○入会後初めてレッスンに参加した月から13か月目を更新月とします。

○更新月の前月(12か月目)の15日までに会員が更新手続きを行わなかった場合、自動退会となります。

○更新月の前月(12か月目)の15日までに会員が更新手続きを行い、更新料「12,000円(税込)」を支払うことで、会員の権利が12か月間更新されます。

例)

<更新をしない場合>

・2023年5月に初めてのレッスンに参加

↓

・2024年4月15日までに更新手続きを行わない

↓

・自動退会

<更新をする場合>

・2023年5月に初めてのレッスンに参加

↓

・2024年4月15日までに更新手続きを行う

↓

・2025年4月まで権利が更新され、  
2024年4月20日に5月分の月謝と合わせて更新料をご請求いたします。

## ■代金の支払時期

<レッスン>

・入会時に支払う入会金・ユニフォーム・2か月分の月謝の初期費用  
⇒お申込み時にご請求いたします。

・月謝

⇒初月と2か月目の月謝はお申込み時にご請求いたします。

⇒3か月目以降は前月20日にご請求いたします。

例) 10月に入会し、11月よりレッスンに参加

・10月の支払い：入会金・ユニフォーム・11月・12月の月謝

・11月の支払い：なし

・12月の支払い：1月分の月謝を12月20日にご請求いたします。

・更新料

⇒入会月から12か月目の20日に翌月分の月謝と合わせてご請求いたします。

<物品販売>

・物品購入時に請求いたします。

## ■商品の引き渡し時期

<レッスン>

・ご利用当日にサービスを提供いたします。

<物品販売>

・ご注文から2週間以内に発送いたします。

## ■返品・交換不良

<物品販売>

・商品に欠陥がある場合を除き、返品対応は行いません。

・不良品の場合は8日以内に以下メールアドレスまでご連絡ください。送料は当社負担で良品と交換させていただきます。連絡先：lsa@seibulions.co.jp

# シールカード

## ■ライオンズスポーツアカデミーについて

○毎月初めのレッスンでシールカードをお渡しし、おうちでの練習や、毎月行うテストに合格するとシールをプレゼントします！

## ■目的

○レッスンで学んだことをおうちでも練習し、テストに合格するために頑張る力を育むため



## ■使い方

### ①出席

・レッスンに参加すると、ライオンズスポーツアカデミーシールをプレゼントします！

### ②テスト

・毎月末に行われるテストに合格すると、金のレオシールをプレゼントします！  
・金のレオシールがもらえるように、たくさん練習しましょう！

### ③おうちでの練習

・月末のレッスンの際に、4回以上おうちで練習をしていると、銀のライナシールをプレゼントします！  
・おうちでもたくさん練習をしましょう！

### ④練習メニュー

・レッスンで学んだことをおうちでも練習できるように、練習メニューが記載されます。  
・レッスンを思い出しながら、おうちでも練習を行ってください！

### ⑤カレンダー

・③に記載の通り、練習回数によって銀のライナシールをプレゼントします！  
・練習をした日にはサインやスタンプなどを押してあげてください！

# テスト

## ■テストについて

- 各スポーツプログラムの1か月目の最終週に中間テスト、2か月目の最終週に最終テストを行います。
- ※レッスンの開催状況によっては、変更になる場合がございます。
- ※ライオンズスポーツアカデミーで実施する「テスト」は、「biima sports」プロデュースのプログラムです。

## ■目的

- 緊張する場面でも挑戦する経験を養うため
- 結果だけでなく過程も評価することで、自己肯定力を高めるため

# 測定会

## ■測定会

- 走る、跳ぶ、投げるに関する測定を約半年に1回行い、お子さまの運動能力をデータ化したします。
- ※ライオンズスポーツアカデミーで実施する「測定会」は、「biima sports」プロデュースのプログラムです。

## ■目的


- 子どもたちの成長をデータで見える化かするため

## ■種目

- 以下3種目を実施します。
  - ・10m&25m走
  - ・立ち幅跳び
  - ・ボール投げ(幼児：テニスボール、小学生：ソフトボール)

## ■記録シート

- レッスンを経た成長を客観的なデータで表示いたします。
- 測定会実施の翌月末を目安にレッスン時に配布いたします



**ライオンズスポーツアカデミー**  
スポーツテスト記録シート

№. 0000000000

実施日	2023/7/7		
校舎	新所沢・航空公園		
クラス	年少・年中クラス		
氏名	らいおんず 太郎		
会員番号	1000		
学年	年中	年齢	5才

**■今回評価**

種目	記録	評価
25m(秒)	6.2	4
10m(秒)	2.8	4
立ち幅跳び(cm)	98	3
ボール投げ(m)	5.4	3

**■前回評価**

種目	記録	評価
25m(秒)	7.79	3
10m(秒)	3.35	4
立ち幅跳び(cm)	1	1
ボール投げ(m)	2.85	3

**■学年平均値**

種目	記録
25m(秒)	6.7
10m(秒)	3.3
立ち幅跳び(cm)	96
ボール投げ(m)	5.6

＜表の見方＞

◆評価：前年の平均との比較（目標）。数字が大きいほど評価は高くなります。（平均より高い5、やや高い4、平均が、平均よりやや低い3、平均より低い1）※評価は全学年平均データがないため、未評価。

◆学習目標：文部科学省の調査データや幼児体育分野の研究データを元に「biima sports」が独自の基準で算出。  
※家庭はテニスボール投げ、小学生はソフトボール投げの記録。

運動面コメント

【エブリント】腕振りだけでなく、特に速く腕を動かすことができていますね。腕を速く振ることで、足の踏み込みを高めることができます！もっと速く走るためには、地面との接地時間を短くするといわれています。かかとをしっかりと着地することで、地面との接地時間を短くすることができます！これからは、かかとをしっかり着地するように練習していきましょう！練習するときは、腕を振りながら速く走る練習をしてみてください！

非認知能力コメント

太郎くんはアップの時、1練習しようとしてくれました。失敗しても繰り返してチャレンジする姿勢は他の友達たちにも良い影響を与えています！1練習しようとしてくれたことは、とても素晴らしいことです。これからも、成功を目指して取り組む姿勢はとても大切ですね！自分や友達が変わっていきながら成長しているときは驚くことが大切です！そのままにするのではなく、お友達に質問してみてください！

## ■ジュニア会員

○ライオンズスポーツアカデミーには、埼玉西武ライオンズファンクラブのジュニア会員の権利が含まれています。

ジュニア会員に入会すると、、、

- ・ブルーナドーム公式戦の観戦が全試合無料！！
- ・入会時にオリジナルグッズがもらえる！！

※ジュニア会員の加入手続きは、事務局にて行いますので、お客さま個々でのお申込みは不要です。

※無料観戦について、試合日当日、引換対象席種に残席がある場合に限りです。

※ジュニア会員の内容に変更となる場合がございます。

※詳しくは、埼玉西武ライオンズファンクラブサイトをご確認ください。

※ジュニア会員の会員証は郵送でお送りしますが、入会記念品の受取方法は窓口引き換えのみとなります。

埼玉西武ライオンズファンクラブサイト  
はこちらから



## ■ジュニア会員の入会時期

○ライオンズスポーツアカデミー会員が、埼玉西武ライオンズファンクラブのジュニア会員の権利を付与されるシーズンは以下の通りです。

パターン	時期	権利が付与されるシーズン
①	1～8月に新規入会した方	当年シーズン
②	9～12月に新規入会した方 ※12月末時点で会員の方に限る	翌年シーズン

※例)

- ・2024年4月に新規入会した方  
⇒パターン①：2024年シーズンの権利を付与
- ・2024年10月に新規入会した方  
⇒パターン②：2025年シーズンの権利を付与
- ・2024年12月時点で会員の方  
⇒パターン②：2025年シーズンの権利を付与

※当アカデミーの最終学年にあたる小学校3年生の会員に対しては、当該会員が小学校4年生に進級する年に開始するシーズンのジュニア会員の権利の付与は行いません。

※例)

- ・小学3年生で2024年4月に新規入会した方  
⇒パターン①：2024年シーズンの権利を付与
- ・小学3年生で2024年10月に新規入会した方  
⇒2025年シーズンのジュニア会員の権利付与は行いません。
- ・小学3年生で2024年12月時点で会員の方  
⇒2025年シーズンのジュニア会員の権利付与は行いません。

※お子さまが24年度のファンクラブ会員に入会済の場合は、24年度のジュニア会員の権利付与は行いませんが、24年12月末時点でライオンズスポーツアカデミーの会員であった場合は、25年度のジュニア会員の権利を「継続入会」として付与させていただきます。

## Q1.対象年齢はありますか？

○当アカデミーの会員資格は学年を基準にしております。

○対象年齢は以下になりますので、ご確認いただけますと幸いです。

・3才のお子さま:体験レッスン・ご入会は2021年4月1日生まれ(年少クラス)までの方が対象となります。

・9才のお子さま:体験レッスン・ご入会は2015年4月1日生まれ(小学校3年生)までの方が対象となります。

**○小学校3年生の学年では、在籍する年度末(3月末日)の経過をもって自動退会となります。**

※小学3年生の会員さまが、有効期限である12か月を迎えずに小学3年生の年度末(3月末)になり自動退会となった場合、年間最低保証回数から計算される返金対応は行いませんので、予めご了承ください。

## Q2.レッスンの振替はできますか？

○会員さま都合による欠席に対するレッスンの振替は行っておりません。

○その他、悪天候などでレッスンを中止させていただく場合もあります。

○レッスンは年間36回を最低保証回数とし、入会から12か月目が終了する際に、最低保証回数を下回る場合は、不足する1レッスンにつき2,840円を返金いたします。

○月によりレッスン回数が異なりますが、月謝は同額となります。

## Q3.レッスンが中止になる場合、いつわかりますか？

○レッスン開始1時間半前までに公式LINEにてお知らせいたします。

## Q4. スポーツ用具はそろえる必要がありますか？

○レッスンプログラムに合わせて、以下スポーツ用具をご準備いただきます。

・バスケットボール

・テニスラケット

・なわとび

・サッカーボール

・バット

○1か月前を目途にプログラム紹介と合わせてご案内いたします。

## Q5. 入会後の通常レッスンは見学可能ですか？

○見学可能です。

○緊張してお子さまがレッスンに参加できない場合などは、保護者さまも一緒に参加いただけます

## Q6.ファンクラブのジュニア会員の会員証はいつ頃もらえますか？

○1～8月に新規入会をした方

⇒1か月程度で会員証を郵送でお送りいたします。

○9～12月に新規入会をした方※12月末時点で会員の方に限る

⇒2月上旬までに会員証を郵送でお送りいたします。

○なお、ジュニア会員の会員証は郵送でお送りしますが、入会記念品の受取方法はライオンズストアまたはベルーナドームファンクラブカウンター(一軍公式戦開催日)の窓口引き換えのみとなります。