



# 会員管理システム「hacomono」 ＜LBA体験会 申し込み方法 編＞

※ご利用ガイドの操作画面は、ご利用端末(PC/スマートフォン)により異なる場合がございます。  
※一部のイメージ画像は、スポーツアカデミーの画面を使用しております。

アクセスはこちらから↓

<https://lionssportsacademy.hacomono.jp/>

# ①メンバーサイト登録

01



右上の「≡」を選択してください。

02



「メンバーサイト登録」を選択してください。

03



氏名・生年月日等の情報を入力してください。  
**※必ずお子さまの生年月日を入力してください。**

04



【規約】に同意を行い、「メンバーサイト登録」を選択してください。

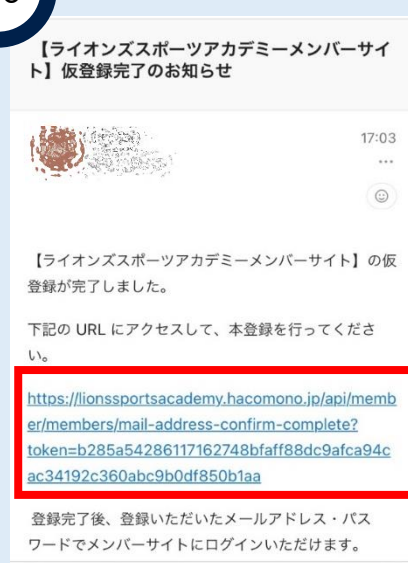
# ①メンバーサイト登録

05



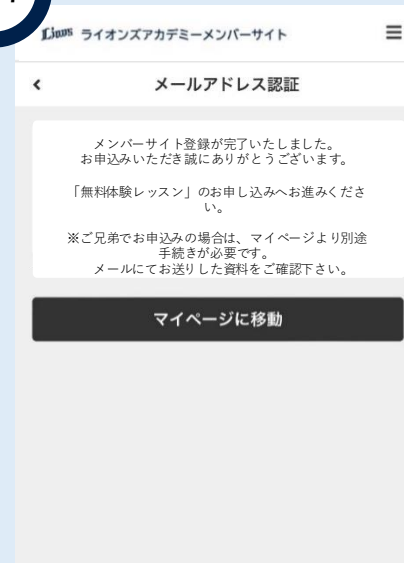
ご登録のメールアドレスに、本登録用のURLが記載されたメールが送信されます。

06



メールに記載されたURLにアクセスし、本登録をおこなってください。

07



こちらの画面になりましたら、「メンバーサイト登録」は完了です。

※登録手順はスポーツアカデミーと同様です。イメージ画像は実際の画面と異なります。

## ②ログイン・ログアウト方法

<ログイン画面URL> <https://lionssportsacademy.hacomono.jp/home>

### ログイン



### ログアウト



※「LINEアカウントでログイン」は  
現在ご利用いただけません。


# ③体験会 申込み方法

01



「チケット」に  
アクセスしてください。

02



「ライオンズベースボールアカデミー」にアクセスしてください。

03



カテゴリから「レッスン」を選択し、ご希望の体験会日時にアクセスしてください。

# ③体験会 申し込み方法

04



「体験に申し込む」  
にアクセスしてください。

05



「次へ」にアクセスして  
ください。

06



カード情報を登録し、  
「確認画面へ」にアクセス  
してください。

07



申し込み内容に間違いがない  
か確認し、  
「上記内容で予約する」を  
クリックすれば予約完了です。