



会員管理システム「hacomono」 ＜利用方法 編＞

※ご利用ガイドの操作画面は、ご利用端末(PC/スマートフォン)により異なる場合がございます。
※一部のイメージ画像は、スポーツアカデミーの画面を使用しております。

ライオンズベースボールアカデミー事務局

「hacomono」でできること

- ① **会員情報管理** P.3-

事務局からの連絡はhacomonoに登録のアドレス宛にご連絡します。
- ② **会費決済/契約状況確認/支払い履歴確認** P.5-

クレジットカードの変更や、支払い履歴が確認できます。
- ③ **レッスンスケジュール確認/欠席連絡** P.6-

マイページでスケジュールを確認、欠席連絡はボタン1つで完了します。
- ④ **ベースボールアカデミー限定アイテムの購入** P.8-

ウェア・キャップをはじめ各種アイテムの購入もhacomonoで完結します。
- ⑤ **追加レッスン/オープンクラスなどの申込み** P.9-

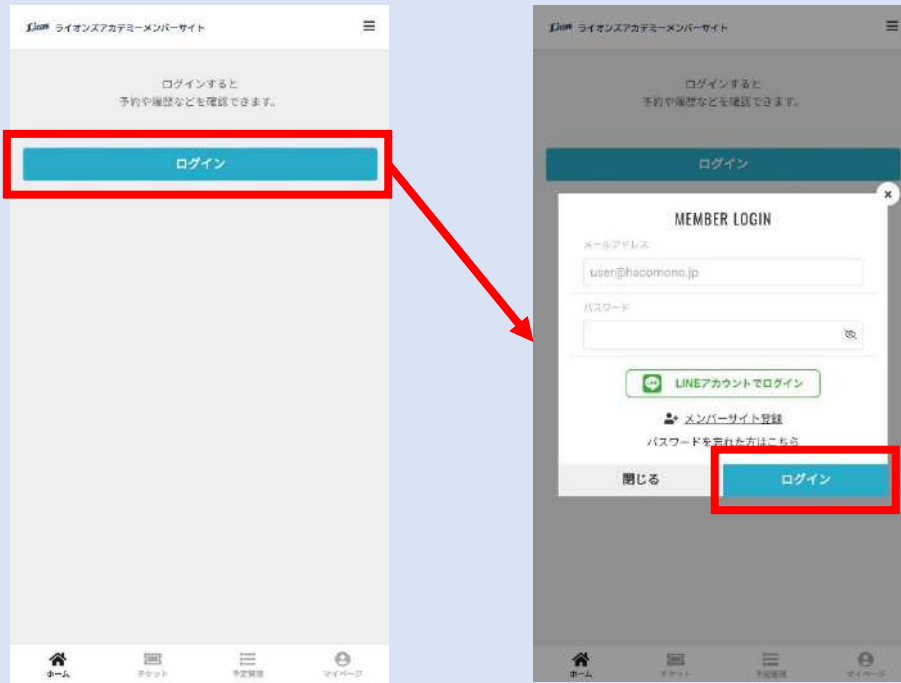
募集型のレッスン/イベントはマイページから申込みいただけます。
- ⑥ **お知らせの確認** P.11-

お知らせやLBAのルールを掲載予定です。
- ⑦ **その他** P.12-

① 会員情報管理

<ログイン画面URL> <https://lionssportsacademy.hacomono.jp/home>

ログイン



ログアウト



※「LINEアカウントでログイン」は
現在ご利用いただけません。

「hacomono」のマイページにて、以下の手続きが行えます。

1. プロフィール変更
氏名/住所/緊急連絡先の変更が可能です。
生年月日/性別は変更できませんので、誤登録の際は事務局までご相談ください。
2. パスワード変更
必要に応じてご利用ください。
3. メールアドレス変更
メールアドレス変更の際は、ご自身で変更をお願いします。
4. クレジットカード設定
クレジットカード情報の変更は、ご自身でお願いします。
5. 家族アカウント設定
ご兄弟/家族で受講される場合は、こちらから追加登録が可能です。

＜方法＞ マイページ下部の「アカウント設定」を選択して、各ページへお進みください。

②会費決済/契約状況確認/支払い履歴確認

★会費決済(クレジットカード情報の管理)

LBAの決済は、「hacomono」に登録いただいたクレジットカードに対して行います。
クレジットカードの変更があった場合は、ご自身で更新手続きをお願いします。

決済日：毎月20日に翌月月謝を請求

※初月のみ2か月分を決済いたします。

★契約状況確認

マイページ内の「契約管理」より、
現在受講中のクラス情報を確認できます。

★支払い履歴確認

マイページ下部の「購入・利用履歴」より、決済履歴や
ご購入いただいたアイテムの履歴を確認いただけます。



③レッスンスケジュール確認/欠席連絡

参加クラスの次回レッスン日は、ホーム画面に表示されます。

今後のレッスン予定は、ホーム画面下部のメニューより「予定管理」を選択してください。



※予備日は掲載いたしません。

※中止や振替でレッスン日が変更になる場合は、順次こちらのスケジュールを更新いたします。

※イベントやオープンクラスにお申込みいただくとこちらに表示されます。

欠席するとき



ホーム画面より、「欠席する」もしくは「予定管理」を選択してください。



欠席する日程を確認の上、「欠席する」を選択してください。



もう一度欠席する日程を確認の上、「欠席する」を選択してください。



「予定管理」内の該当日が「欠席」となりましたら、手続きは完了です。

欠席を取り消すとき



ホーム画面より、「欠席する」もしくは「予定管理」を選択してください。



欠席取消を行いたい日程を確認の上、「欠席を取り消す」を選択してください。



欠席取消を行いたい日程をもう一度確認の上、「はい」を選択してください。



予定管理内の該当日から「欠席」がなくなりましたら手続き完了です。

④ベースボールアカデミー限定アイテムの購入

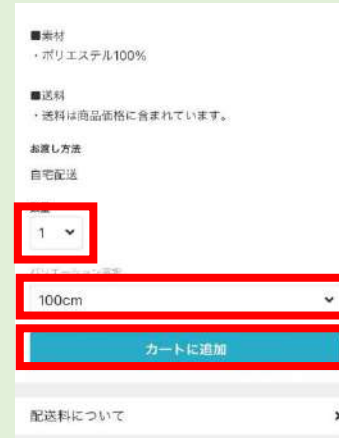
購入方法



1. マイページより「オンラインショップ」を選択。



2. 購入したい商品の「詳細を見る」を選択。




3. 「数量」「サイズ」「カラー」などを選択の上、「カートに追加」を選択



4. 記載されている情報に間違いがないかご確認の上、「次へ」を選択。



5. 「登録済みカード」に間違いがないかご確認の上、「次へ」を選択。



6. 注文情報に間違いがないかご確認の上、「商品を購入する」を選択。




7. こちらの画面になりましたら、注文完了です。



8. ご登録のメールアドレスに注文完了のメールが届きます。

⑤追加レッスン/オープンクラスなどの申し込み

01



「チケット」にアクセスしてください。

02



「ライオンズベースボールアカデミー」にアクセスしてください。

03



「オープンクラス」を選択し、該当のレッスンにアクセスしてください。

⑤追加レッスン/オープンクラスなどの申し込み

04



「チケットを購入して予約する」にアクセスしてください。

05



「次へ」にアクセスしてください。

06



カード情報を登録し、「確認画面へ」にアクセスしてください。

07



申し込み内容に間違いがないか確認し、「上記内容で予約する」をクリックすれば予約完了です。

⑥お知らせの確認

お知らせは以下のページでご確認ください

ホーム画面右上のメニューを選択。



【LBA】お知らせを選択



こちらのページを
随時更新いたします。

LBA事務局からのお知らせ

ライオンズベースボールアカデミーにご入会いただきありがとうございます。
LBA生向けのお知らせはこちらに掲載いたしますので、ご確認をお願いします。

以下 準備中...

特集

- このニュースレターで特集している項目のリスト

必要なアクション

- 必要なアクションのリスト

ナレッジベースのハイライト

- 人気の新ページ:
- ページ1
 - ページ2

ニュース&役立つリソース

- 興味深いニュースとリソースのリスト

人気製品の最新情報

最近リリースされた製品、これからリリースされる製品:

最近リリースされた製品

機能1:

※現在準備中
休会ルールなども掲載予定

その他



「LINEアカウントを連携」と「メッセージ」はご利用いただけません。

誤ってLINE連携を使用した場合、ライオンズスポーツアカデミーの公式LINEアカウントにつながります。

将来的に、ライオンズベースボールアカデミーでもこちらの機能を使用することを検討しておりますが、時期は未定です。