



会員管理システム「hacomono」 ＜オープンクラス申し込み方法 編＞

※ご利用ガイドの操作画面は、ご利用端末(PC/スマートフォン)により異なる場合がございます。
※一部のイメージ画像は、スポーツアカデミーの画面を使用しております。

ライオンズベースボールアカデミー事務局

①メンバーサイト登録

01



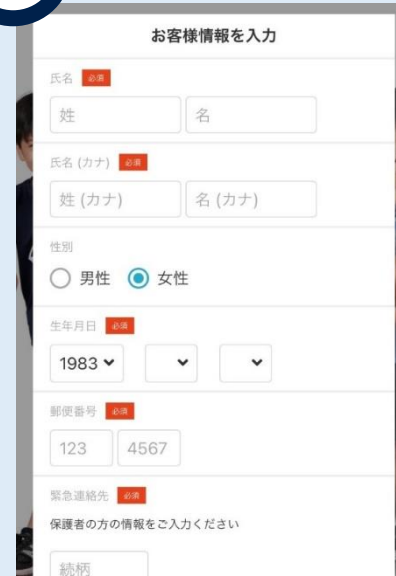
右上の「≡」を選択してください。

02



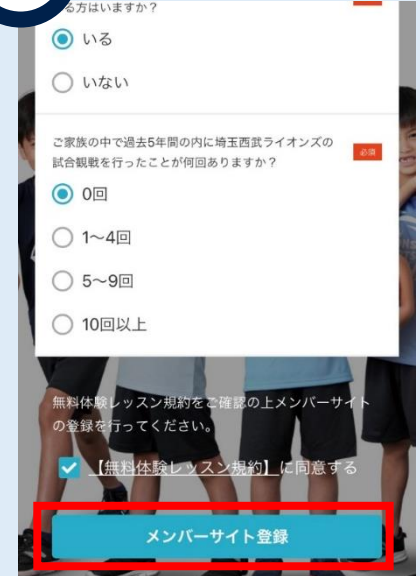
「メンバーサイト登録」を選択してください。

03



氏名・生年月日等の情報を入力してください。

04



【規約】に同意を行い、「メンバーサイト登録」を選択してください。

※登録手順はスポーツアカデミーと同様です。イメージ画像は実際の画面と異なります。

①メンバーサイト登録

05



ご登録のメールアドレスに、本登録用のURLが記載されたメールが送信されます。

06



メールに記載されたURLにアクセスし、本登録をおこなってください。

07



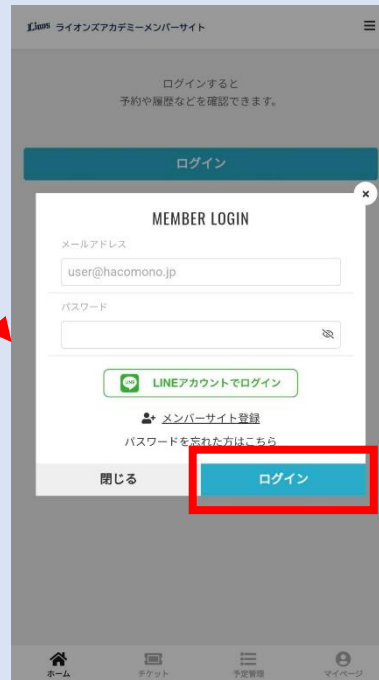
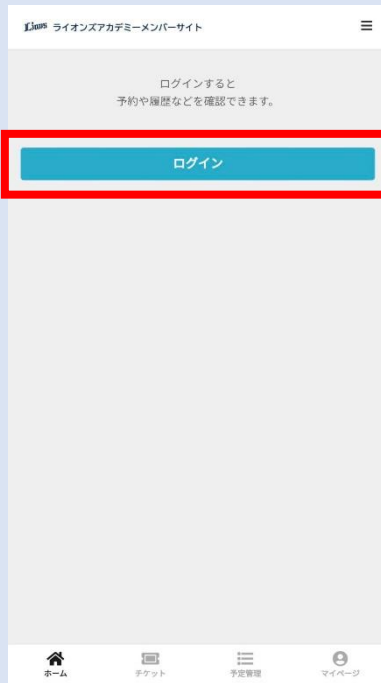
こちらの画面になりましたら、「メンバーサイト登録」は完了です。

※登録手順はスポーツアカデミーと同様です。イメージ画像は実際の画面と異なります。

②ログイン・ログアウト方法

<ログイン画面URL> <https://lionssportsacademy.hacomono.jp/home>

ログイン




ログアウト



※「LINEアカウントでログイン」は
現在ご利用いただけません。

③オープンクラス申込み方法

01



「チケット」にアクセスしてください。

02



「ライオンズベースボールアカデミー」にアクセスしてください。

03



「オープンクラス」を選択し、該当のレッスンにアクセスしてください。

③オープンクラス申込み方法

04



「チケットを購入して予約する」にアクセスしてください。

05



「次へ」にアクセスしてください。

06



カード情報を登録し、「確認画面へ」にアクセスしてください。

07



申し込み内容に間違いがないか確認し、「上記内容で予約する」をクリックすれば予約完了です。